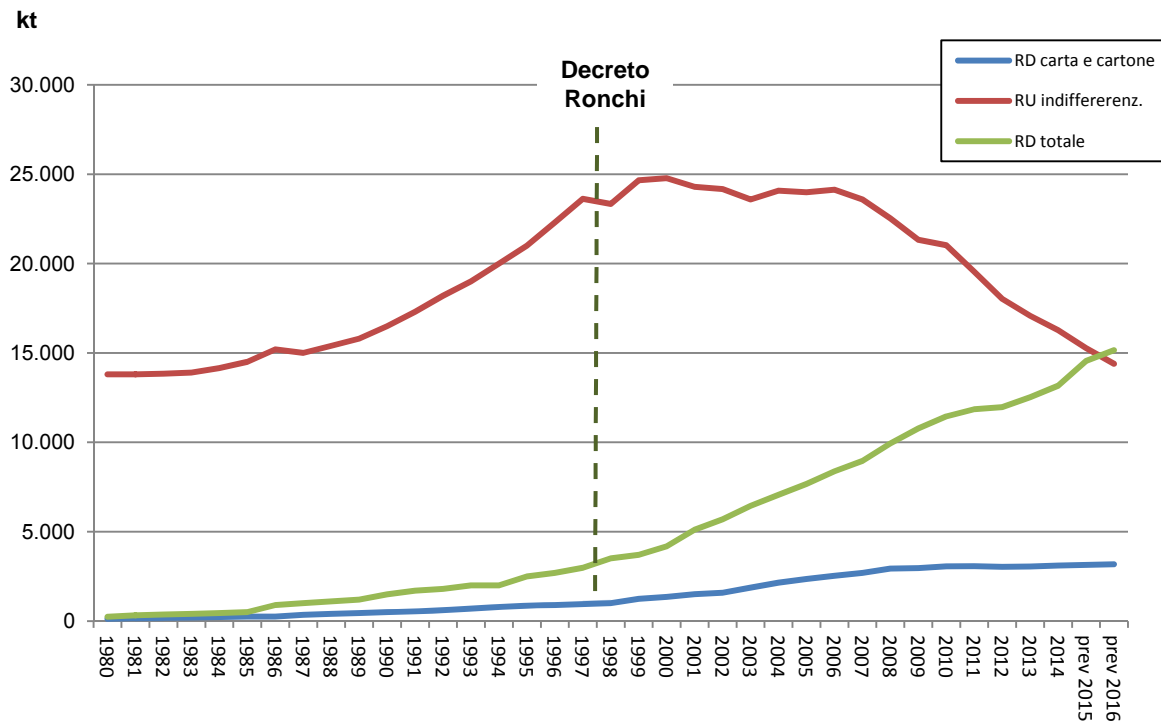


L'impegno di Comieco per
lo sviluppo della raccolta
differenziata al Sud.

Castel Volturno,
28 settembre 2015

Obiettivo RD 50% 1985-2015 Comieco motore dello sviluppo della raccolta della carta e cartone



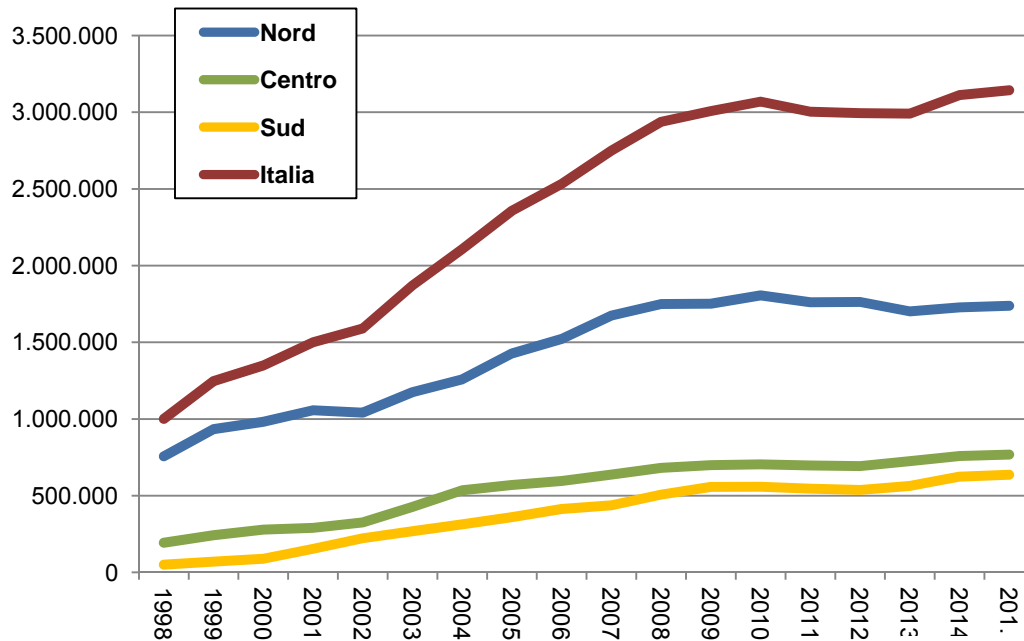
Nel **1997** il "Decreto Ronchi" imprime un cambio di rotta introducendo il principio della gestione integrata dei rifiuti

Nel **2015** si attende il sorpasso del totale delle raccolte differenziate sui rifiuti indifferenziati

Carta e cartone attori protagonisti in questo processo

anno	1985	1997	2003	2008	2013	2015 (prev.)
cosa è successo	Nascita di Comieco	Decreto Ronchi	Fine 1° accordo Anci-Conai	Fine 2° Accordo Anci-Conai	fine 3° Accordo Anci-Conai	
RU totale	15.000	26.605	30.034	32.542	29.595	29.828
RD totale	500	2.980	6.450	10.008	12.519	14.553
RU indifferenziato	14.500	23.625	23.584	22.534	17.076	15.275
RD di carta e cartone	250	679	1.871	2.945	3.052	3.143

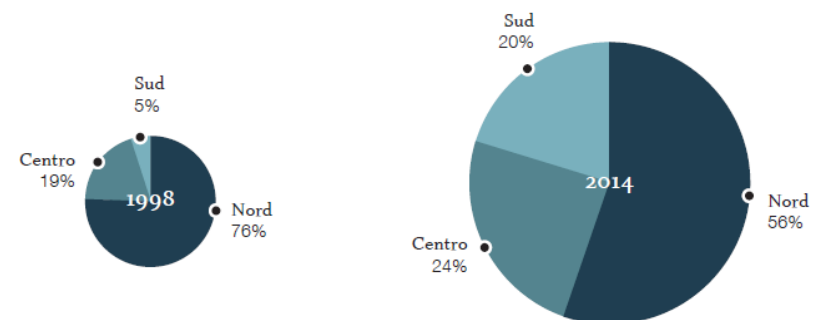
2014 – La ripresa per macroaree, il sud accelera



	RD CARTA 2014	Δ su 2013	Δ su 2013
	t	t	%
Nord	1.728.002	26.712	1,6%
Centro	759.280	34.078	4,7%
Sud	624.091	60.008	10,6%
ITALIA	3.111.373	120.798	4,0%

In quindici anni la raccolta comunale di carta e cartone è più che triplicata

Al SUD la raccolta è cresciuta di 12 volte portando l'incidenza dell'area dal 5% al 20% del totale ITALIA

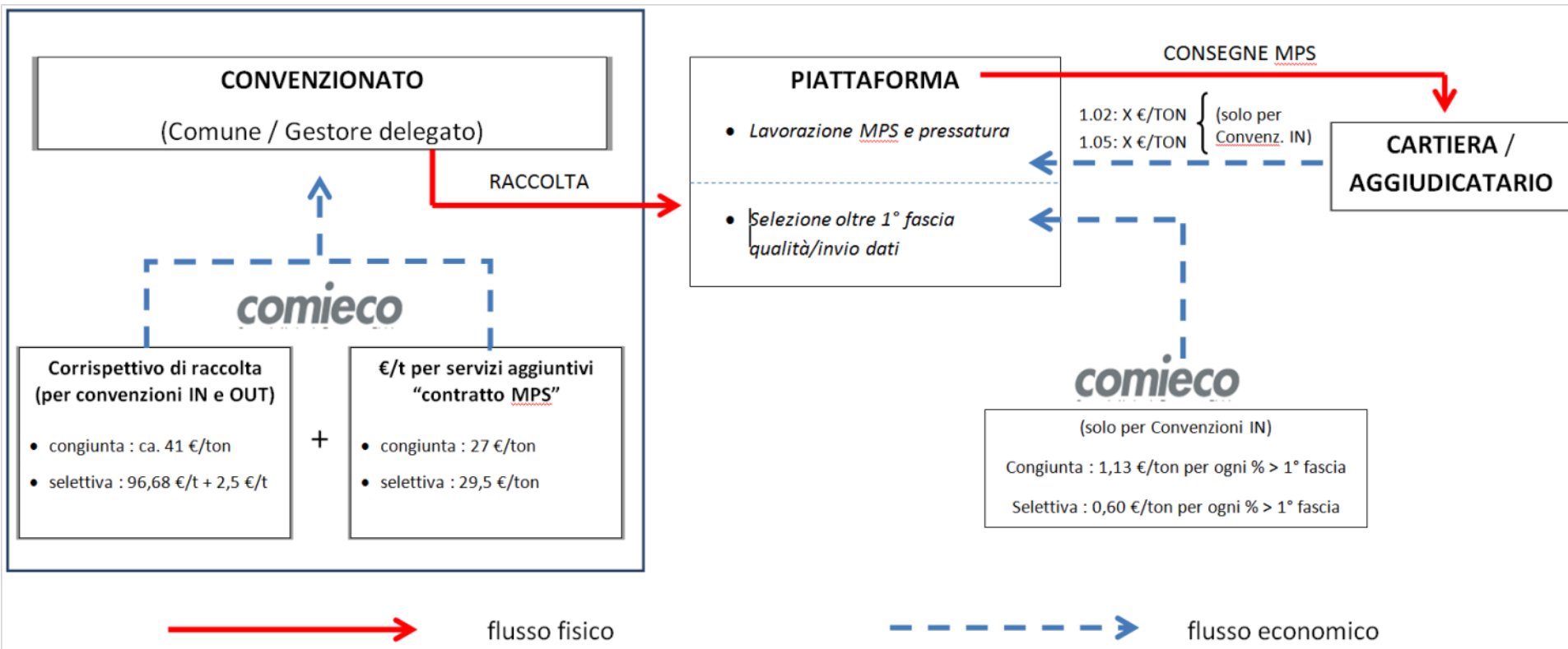


Il sistema delle convenzioni copre tutto il territorio, ma al Sud è parcellizzato.

Area	Convenzioni	Comuni Coperti		Abitanti coperti		Media abitanti in convenzione	Media ton gestito in convenzione
		n.	%	n.	%		
Nord	149	3.124	68,8%	21.435.382	78,1%	143.862	2.993
Centro	107	659	65,1%	10.284.052	86,5%	96.113	1.810
Sud	611	1.752	68,5%	18.416.283	88,2%	30.141	492
ITALIA	867	5.535	68,2%	50.135.717	83,3%	57.827	1.085

Al Sud le convenzioni sono parcellizzate, mentre al Nord e al Centro si tende alla concentrazione tramite bacini con benefici sul servizio, sui costi e sui risultati quantitativi.

Il sistema delle convezioni garanzia di riciclo e trasparenza



Comieco coordina l'attività di oltre 300 piattaforme terze e oltre 100 destinatari finali della raccolta effettuando 2000 analisi sui flussi e 200 audit di processo oltre al presidio territoriale tramite 3 uffici e consulenti regionali.

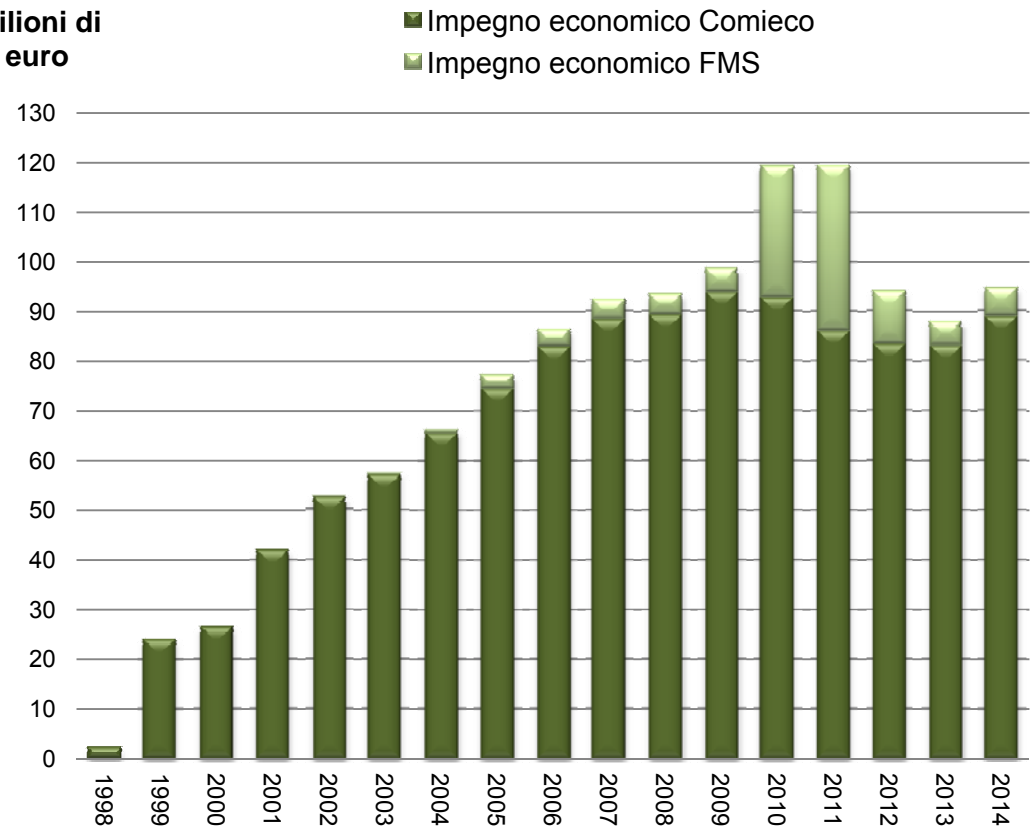
Un sistema subsidiario al mercato che garantisce supporto economico concreto e costante

Impegno economico 2014
94,6 milioni di €

A fronte di quantità gestite stabili (-0,1%) crescono i corrispettivi destinati ai comuni e gestori (+7,6%)

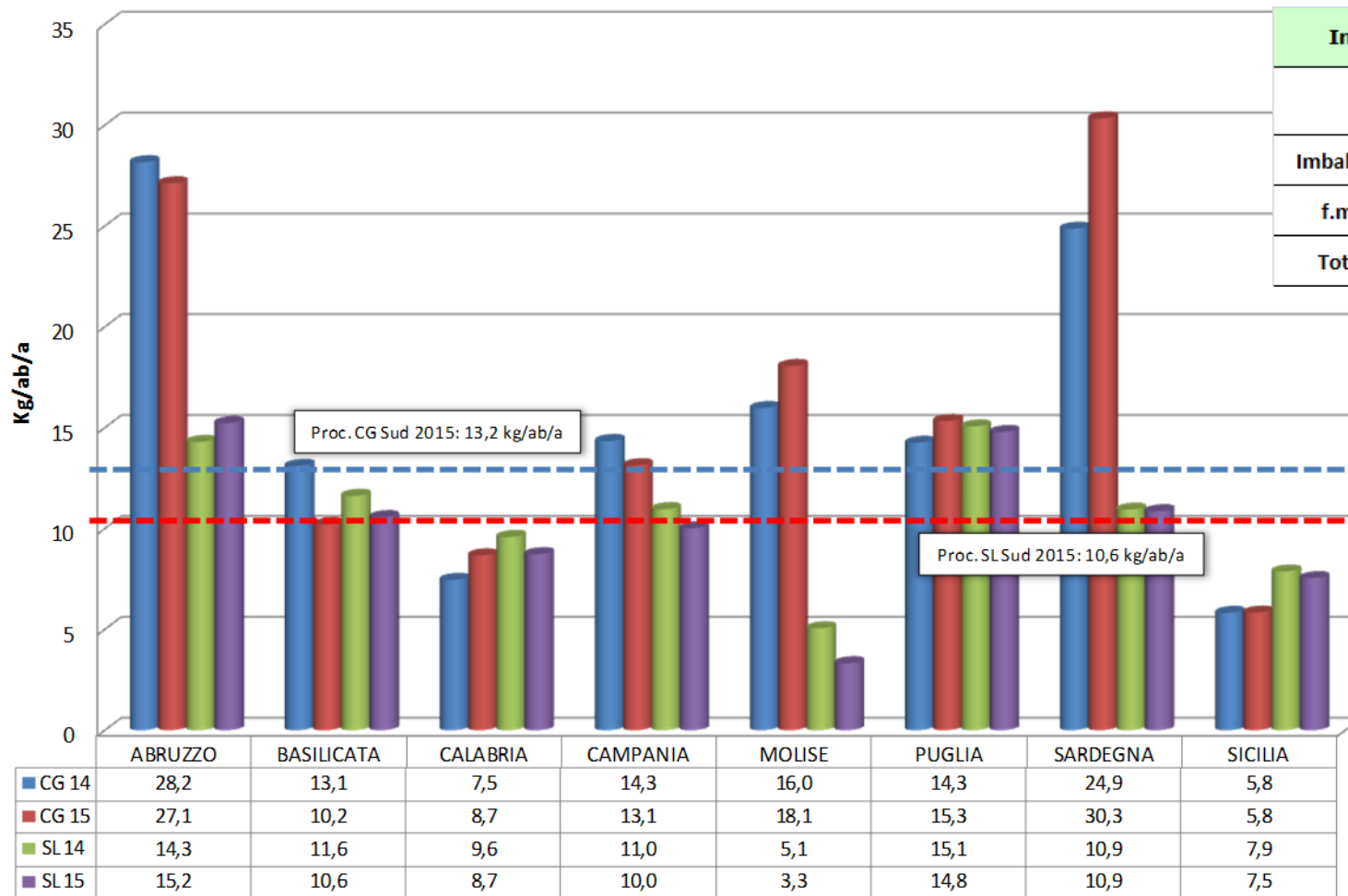
Dal 1998 trasferite 1,2 MLD €, di cui sud quasi 303 mln €, pari al 25% del totale

milioni di euro



Consuntivo Area Sud: procapite gestito e confronto gen-ago 2015 vs gen-ago 2014

Calabria e Sicilia sotto media



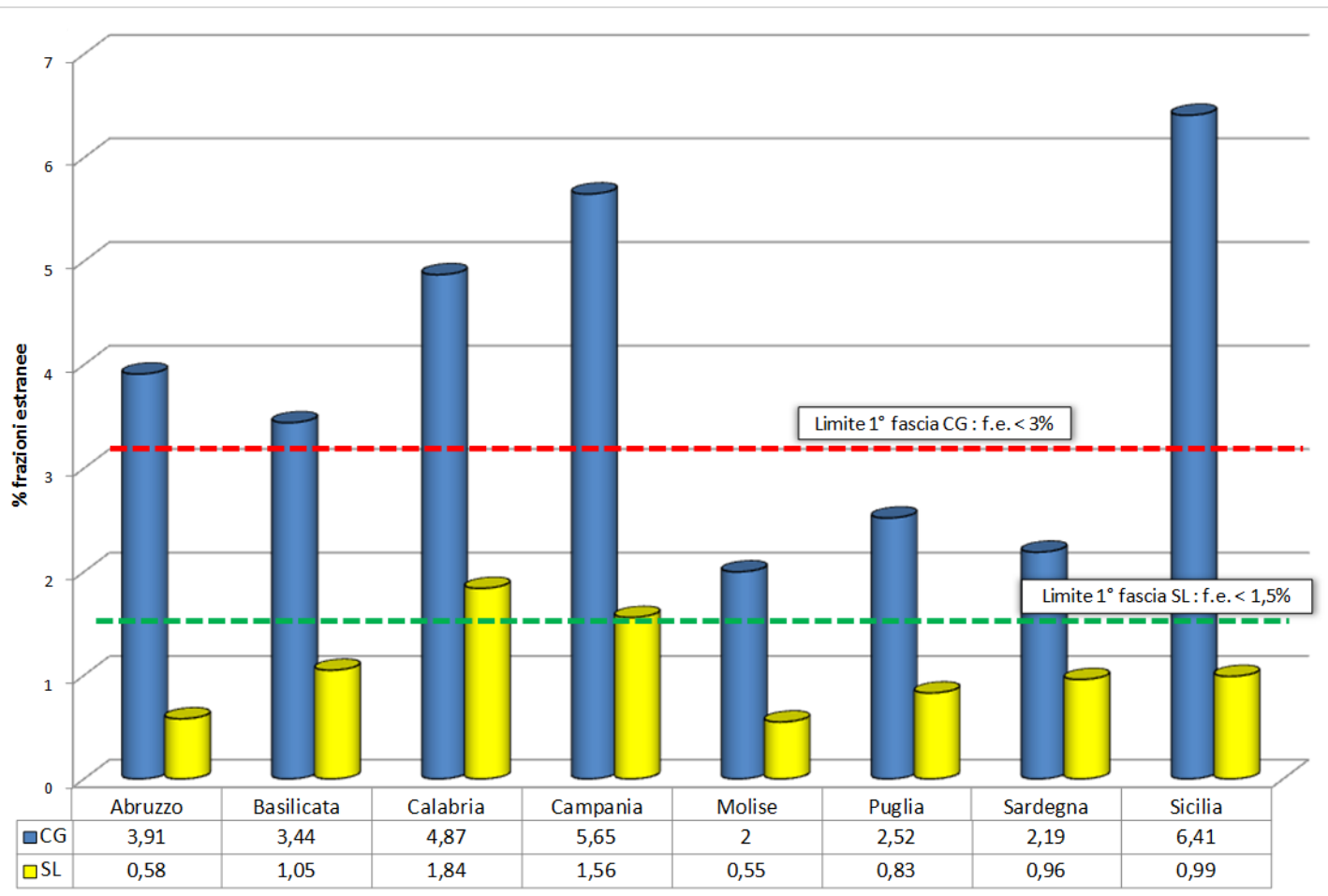
Impegno economico SUD (€)		
	2015 (gen-ago)	Δ% 2015 vs 2014
Imballaggi	17.304.941	-0,4%
f.m.s.	1.775.841	37,7%
Totale	19.080.782	2,2%

Ton gestite gen-ago 2015 al SUD: 300.000, pari al 32% del totale Italia

Impegno Economico SUD gen-ago 2015 è pari al 30% del totale Italia

Focus Qualità al SUD (dati 2015)

Effettuate 340 analisi nel 2015 nell'area Sud. Solo Puglia, Sardegna e Molise rispettano le specifiche qualitative



% f.e. per macro area		
	CG	SL
Nord	3,14	0,97
Centro	3,42	0,73
Sud	4,51	1,15

CLUB COMUNI ECO CAMPIONI PER LA DIFFUSIONE DELLE BUONE PRATICHE

63 Comuni – 940.000 ab. pari al 18% dei campani. Raccolgono il 31% della rd congiunta campana



Requisiti di ingresso :

- Raccolta differenziata procapite di carta > 25 kg/ab
- % RD totale > 55%
- Rispetto dei parametri qualità (nessun declassamento) negli anni 2013 e 2014;
- Assenza di disservizi nella gestione del servizio di raccolta differenziata.

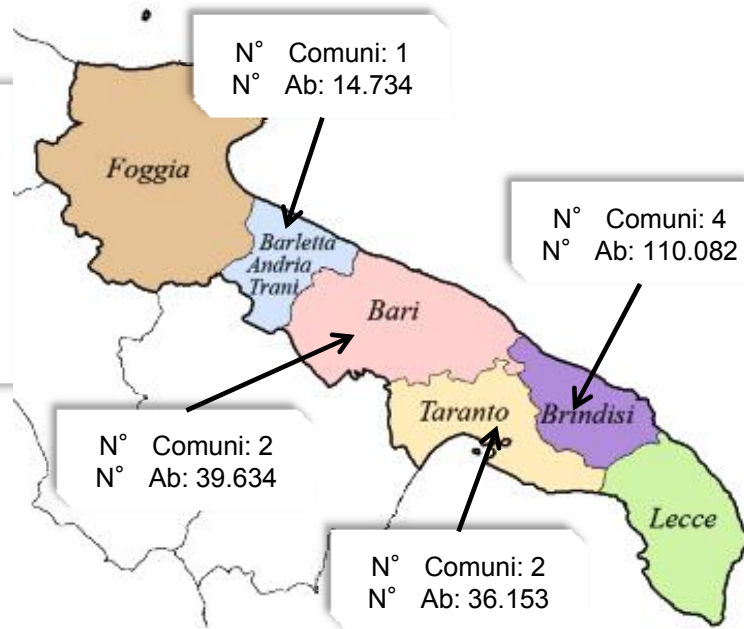
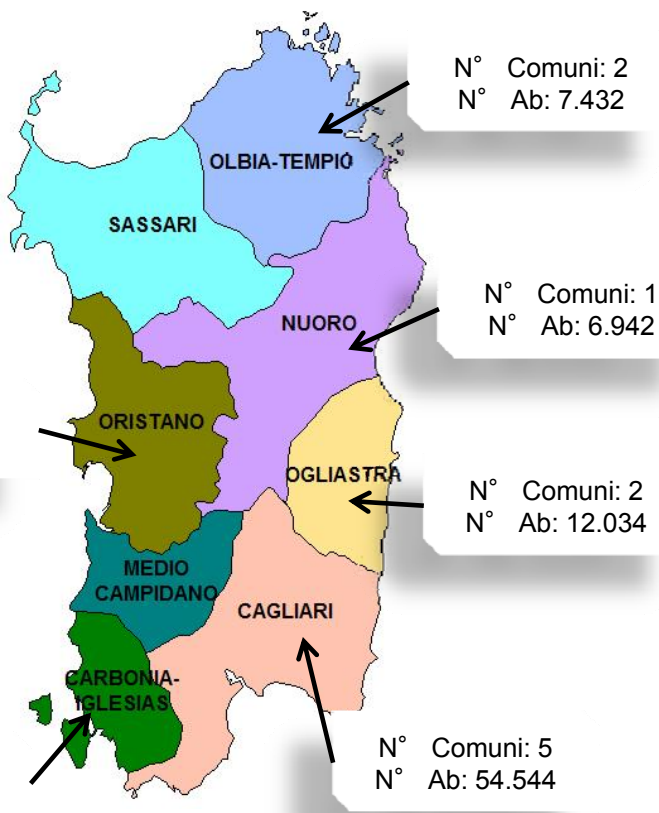
Attività specifiche:

- Promozione buone pratiche
- Supporto mirato
- Bando per la comunicazione

LE ALTRE ESPERIENZE DEI CLUB COMUNI ECO CAMPIONI AL SUD: PUGLIA E SARDEGNA

PUGLIA

- **9 Comuni - 200.000 abitanti** (pari al 5% del totale abitanti);
- *Procapite CG ecocampioni 2015: 23,2 kg/ab/a (+44% rispetto a media regionale);*
- *Requisiti ingresso Club: procapite CG > 20 kg/ab/a e %RD > 45%*



SARDEGNA

- **15 Comuni - 160.000 abitanti** (pari al 14% del totale abitanti);
- *Procapite CG ecocampioni 2015: 54,9 kg/ab/a (+80% rispetto a media regionale);*
- *Requisiti ingresso Club: procapite CG > 44 kg/ab/a e %RD > 45%*

L'impegno di Comieco per lo sviluppo della raccolta

BANDO COMIECO – ANCI: finanziamento a fondo perduto finalizzato all'acquisto di attrezzature dedicate alla raccolta della carta e del cartone.

Requisiti di accesso:

- Convenzione attiva con Comieco;
- Popolazione: Comuni fino a 100.000 ab;
- Procapite carta e cartone: ≤ 27 kg/ab/a

EDIZIONE 2014: 1,7 milioni di euro trasferiti a 89 comuni (942mila abitanti) del centro-sud per l'acquisto di attrezzature

EDIZIONE 2015: 3 milioni di euro interamente impegnati dalla Commissione Tecnica a supporto di 100 comuni (oltre 1 milione di abitanti)

L'impegno di Comieco per lo sviluppo della raccolta

PIANO PER IL SUD con patrocinio del Ministero dell'Ambiente rivolto a grandi comuni o ambiti sovracomunali finanziato con 7 milioni di euro nel 2015 con partecipazione al costo di mezzi e attrezzature sino al 50% su obiettivi misurati, e restituzione del 50% dell'investimento tramite le quantità in convenzione.

In corso 12 progetti per oltre 2 mln di abitanti



Abruzzo: Pescara

Puglia: Bari e Foggia

Sardegna: Sassari

Campania: Napoli, Caserta

Calabria: Catanzaro

Sicilia: Catania, Messina, Palermo, Ragusa, Sciacca

Principali attività di comunicazione - Focus Club Ecocampioni

Ricicloaperto - “porte aperte” nazionale che da 15 anni accoglie cittadini, scuole, istituzioni, media, operatori del settore e tutti gli interessati nei luoghi della filiera cartaria.

Palacomieco - la struttura itinerante che da 10 anni gira l'Italia con l'obiettivo di avvicinare adulti e bambini ai temi della raccolta differenziata di qualità, del riciclo di carta e cartone e al mondo degli imballaggi cellulosici

Carta d'Imbarco - Spettacolo teatrale dedicato alle scuole superiori che utilizza la metafora del viaggio per meglio spiegare la raccolta differenziata e i benefici derivanti dal riciclo degli imballaggi in carta e cartone

Campagne di comunicazione locali

Comieco sostiene i Comuni convenzionati pianificando interventi di comunicazione mirati, a supporto di attività già programmate (alcuni esempi in Campania: RiciclaEstate; Progetto C.A.R.T.A.; Campania Ecofestival)

Bando di comunicazione Club Comuni Ecocampioni

Finanziamento di un progetto di comunicazione riservato agli appartenenti al Club (Montepremi 25.000 €. Scadenza 11/12/2015)

Sito internet dedicato al Club - www.comuniecocampioni.org

Vetrina virtuale dedicata alle attività del Club e alle iniziative dei singoli Comuni dedicate alla raccolta differenziata di carta e cartone

Le opportunità della Convenzione Comieco

- Tracciabilità dei rifiuti e del processo
- Garanzia avvio a riciclo del materiale
- Controlli e audit tramite enti terzi
- Corrispettivi annuali determinati :
 - SL 2015: 96,68 €/ton + 2,5 €/ton per SL prossimità
 - CG 2015: ca. 40,61 €/ton + quota variabile f.m.s. (agosto 47 €/t)
- Supporto finanziario per attività di sviluppo RD e comunicazione